

EASY PUMP



ZAHRADA



ODVODŇOVÁNÍ



ELEKTRONIKA

2021

CENÍK EASYPUMP 2021

1.2.2021 - 30.6.2021

ZÁRUKA
3 roky

PUMP YOUR HOUSE

CENÍK 2021



www.easypump.cz

Kalové vody

EASY EXTRACTOR

Kalové čerpadlo na splaškové vody

Výkonné ponorné čerpadlo pro odvodňování a vyprazdňování.

Vhodné pro čerpání špinavé vody obsahující částice s maximálním průměrem do 38 mm. Skvělý pomocník pro čerpání domovních septiků a jímků, ale také třeba pro rychlé vypuštění bazénů.



5/4" + 6/4"



38



50



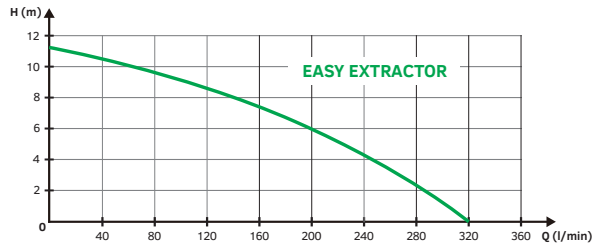
26x26x42



9.3 / 8.3

- Automatický nebo manuální provoz
- Korozivzdorné
- Lehká konstrukce
- Ihned připraveno k provozu
- 🇮🇹 Designed in Italy

ZÁRUKA
3 roky



	cena bez DPH	cena vč. DPH
EASY EXTRACTOR	3.360,00	4.066,00

Odpadní vody

EASY FLOW

Drenážní čerpadla na odpadní vody

Ponorná čerpadla určená speciálně pro jímky malých rozměrů (od 20 x 20 cm). Vhodná pro čerpání i znečištěné vody obsahující částice s maximálním průměrem do 5 mm. Spínací hladina cca 10 cm. Čerpadla jsou schopna odčerpat vodu se zbytkovou hladinou jen 2-3 mm.



1" + 1 1/4"



5



2-3



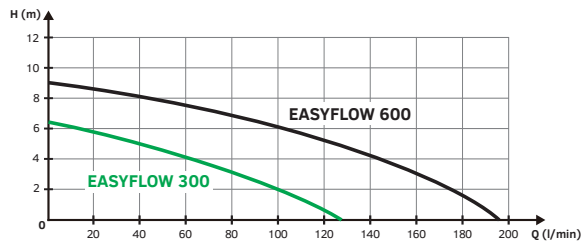
25x25x44.6



4.5 / 3.5

- Automatický nebo manuální provoz
- Integrovaný magnetický plovák
- Zpětná klapka
- Ihned připraveno k provozu
- 🇮🇹 Designed in Italy

ZÁRUKA
3 roky



	cena bez DPH	cena vč. DPH
EASY FLOW 300	2.190,00	2.650,00
EASY FLOW 600	2.530,00	3.061,00

Odpadní a splaškové vody

EASY DW

Univerzální kalové čerpadlo

Univerzální čerpadlo 2v1 s nastavitelným sacím tělesem pro znečištěné vody obsahující částice s maximálním průměrem až 5 nebo 30 mm (dle nastavení). Vhodné pro zatopené prostory a odvodnění a zároveň pro občasné čerpání septiků. Plovák zajišťuje automatický start a automatické zastavení.



1" + 1 1/4"



5 (30)



10



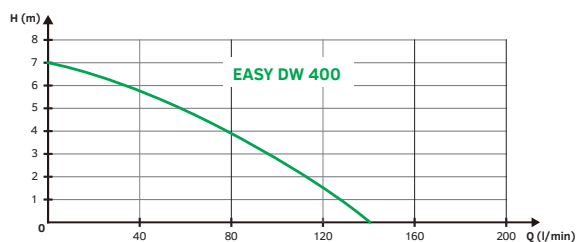
20.5x15x28.1



5.6 / 4.65

- Automatický nebo manuální provoz
- Systém 2v1
- Výsuvné madlo s aretační plováku
- Ihned připraveno k provozu
- 🇮🇹 Designed in Italy

ZÁRUKA
3 roky



	cena bez DPH	cena vč. DPH
EASY DW 400	1.360,00	1.646,00

Odpadní vody

EASY CW

Drenážní čerpadlo na odpadní vody

Odvodňovací ponorné čerpadlo pro znečištěné vody obsahující částice s maximálním průměrem do 5 mm a sací schopností až do 2-3 mm.

Vhodné pro zatopené prostory a odvodnění. Plovák zajišťuje automatický start a automatické zastavení.



Výtlačk

5

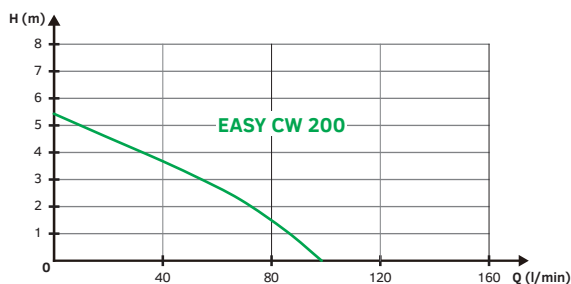
2-3

20.5x15x24.5

4.7 / 3.75

- Automatický nebo manuální provoz
- Lehká konstrukce
- Výsuvné madlo s aretační plováku
- Ihned připraveno k provozu
- 🇮🇹 Designed in Italy

ZÁRUKA
3 roky



	cena bez DPH	cena vč. DPH
EASY CW 200	1.160,00	1.404,00

Zahradní čerpadla

EASY JET

Samonasávací zahradní čerpadla

Samonasávací čerpadla typu JET. Patentovaný vodou chlazený motor. Zabudovaná zpětná klapka. Výpust' pro úplné vypuštění zbytkové vody před příchodem mrazů.

Čerpadla spolehlivě nasají z hloubky až 8 metrů do 3 minut. Otočné přípojky na sání i na výtlačku - snadná demontáž po sezóně.

TIP:
Sady včetně sací soupravy a hadicového setu pro okamžitě použití na Vaší zahradě



G 1

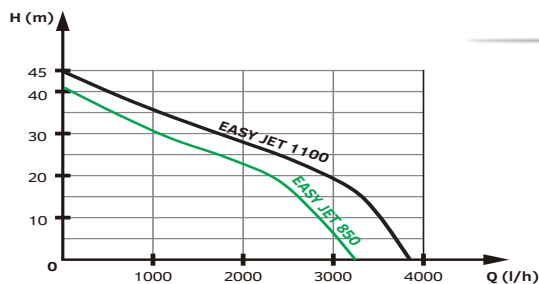
8

1

50x23x31

12.0/9.8
11.2/9.0

- Motor chlazený vodou
- Tichý provoz (76/79 dB)
- Zabudovaná tepelná ochrana
- Snadná instalace
- 🇮🇹 Designed in Italy



ZÁRUKA
3 roky

	cena bez DPH	cena vč. DPH
EASY JET 850	2.270,00	2.747,00
EASY JET 850 SADA	2.790,00	3.376,00
EASY JET 1100	2.660,00	3.219,00
EASY JET 1100 SADA	3.330,00	4.029,00

Sada EASY JET 850 obsahuje navíc sací soupravu 4m a hadicový set se sadou rychlospojek a postřikovačem (1/2", 20m)
Sada EASY JET 1100 obsahuje navíc sací soupravu 7m a hadicový set se sadou rychlospojek s postřikovačem (1/2", 20m)

Víceступňová čerpadla

EASY MULTI

Samonasávací zahradní čerpadla

Samonasávací vícešupňová čerpadla. Patentovaný vodou chlazený motor.

Zabudovaná zpětná klapka. Výpust' pro úplné vypuštění zbytkové vody před příchodem mrazů. Čerpadla spolehlivě nasají z hloubky až 8 metrů do 5 minut. Otočné přípojky na sání i na výtlačku - snadná demontáž po sezóně.



G 1

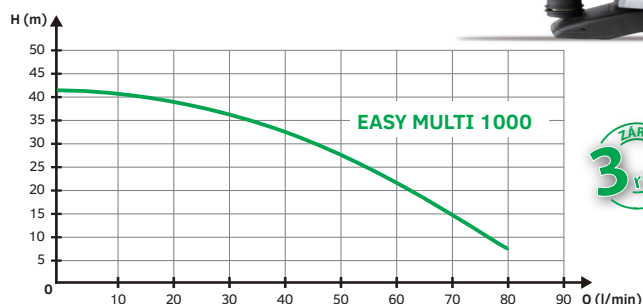
8

3

50x23x31

10.55/9.75
10.75/9.95

- Motor chlazený vodou
- Velmi tichý provoz (< 70 dB)
- Zabudovaná tepelná ochrana
- Snadná instalace
- 🇮🇹 Designed in Italy



ZÁRUKA
3 roky

	cena bez DPH	cena vč. DPH
EASY MULTI 1000	4.250,00	5.143,00

Ponorné vodárny

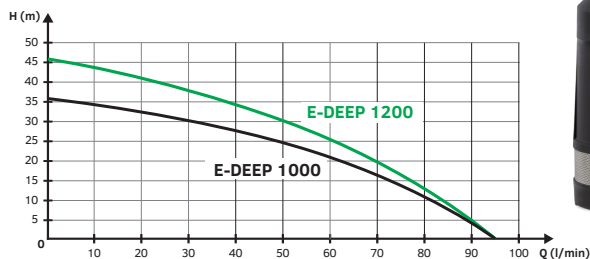
EASY E-DEEP

Automatické ponorné vodárny

Ponorná čerpadla se zabudovanou elektronikou pro zcela automatický provoz. Zabudovaná tepelná ochrana i ochrana proti chodu nasucho a zpětná klapka. Vhodné pro automatické závlahy i jako hlavní zdroj vody pro domácnost. Pro vrty a studny od průměru 160mm. Kabel 15 metrů.



- Plně automatický provoz
- Ochrana proti chodu nasucho
- Zcela tichý provoz
- Velmi snadná instalace
- 🇮🇹 Designed in Italy




	cena bez DPH	cena vč. DPH
E-DEEP 1000	7.630,00	9.232,00
E-DEEP 1200	7.930,00	9.595,00

Ponorná vodárna

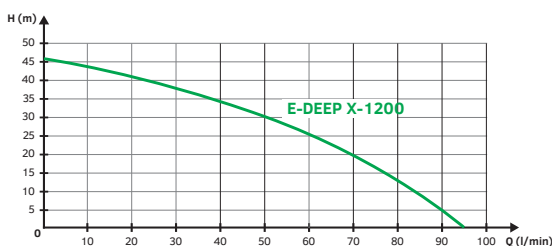
EASY E-DEEP X

Ponorná vodárna pro dešťové jímky

Ponorná čerpadla se zabudovanou elektronikou pro zcela automatický provoz. Zabudovaná tepelná ochrana i ochrana proti chodu nasucho a zpětná klapka. Vhodné pro automatické závlahy i jako hlavní zdroj vody pro domácnost. S plovoucí sací soupravou pro dešťové jímky Kabel 15 metrů.



- Plně automatický provoz
- Ochrana proti chodu nasucho
- Zcela tichý provoz
- Pro dešťové jímky - plovoucí sání
- 🇮🇹 Designed in Italy



	cena bez DPH	cena vč. DPH
E-DEEP X-1200	8.760,00	10.600,00
Sací souprava	550,00	666,00


Ponorná čerpadla

NOVÁ VERZE

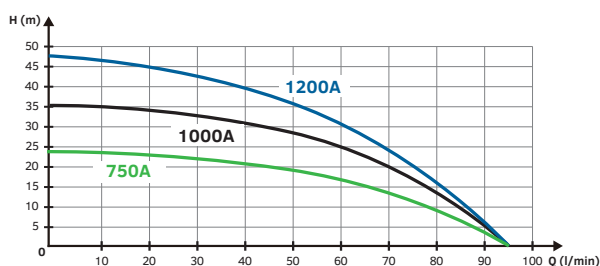
EASY DEEP

Ponorná víceetapňová čerpadla

Ponorná čerpadla s chladícím pláštěm. Vhodná pro studny, nádrže nebo vrty o průměru od 150mm. Zabudovaná tepelná ochrana. Plovákový spínač. Kabel 15 metrů. Součástí dodávky hadicový adaptér a zpětná klapka. Čerpadlo lze použít i na realizaci domácích vodáren. **INOVOVANÁ VERZE 2020**



- Chladící plášť
- Plovákový spínač
- Zabudovaná tepelná ochrana
- Nerezové sací síto
- 🇮🇹 Designed in Italy



	cena bez DPH	cena vč. DPH
DEEP 750 A	4.230,00	5.118,00
DEEP 1000 A	4.660,00	5.639,00
DEEP 1200 A	5.170,00	6.256,00

Ponorné 4" čerpadlo

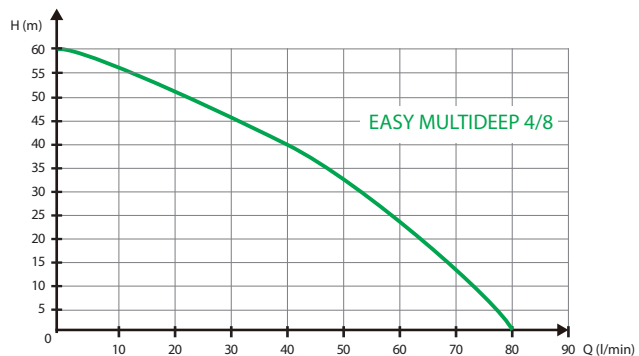
EASY MULTIDEEP

Ponorné vícestupňové čerpadlo

Výkonná vícestupňová ponorná tlaková čerpadla. Vhodná pro studny, dešťové jímky a vrty od 110mm. Určeno pro zavlažování, přečerpávání, domácí vodárny a další podobné aplikace. Dodávka s kabelem 20 metrů, spouštěcím lankem a vsuvkou s o-kroužky. Chladicí plášť zajišťuje bezproblémový provoz i při neúplném ponoření. Čerpadlo má zabudovanou zpětnou klapku a rozběhový kondenzátor. Motor utěsněn dvojicí moderních mechanických ucpávek.

- Chladicí plášť
- Zabudovaná zpětná klapka
- Zabudovaná tepelná ochrana
- Nerezový chladicí plášť
- 🇮🇹 Designed in Italy

ZÁRUKA
3 roky



Výtlak	Ponor max	Oběžné kolo	H	Kg
Rp 1	15	8	cm	
			89x9,8 (24)	13.0
			102x19x15	12.0

	cena bez DPH	cena vč. DPH
EASY MULTIDEEP	7.600,00	9.196,00

Domácí vodárny

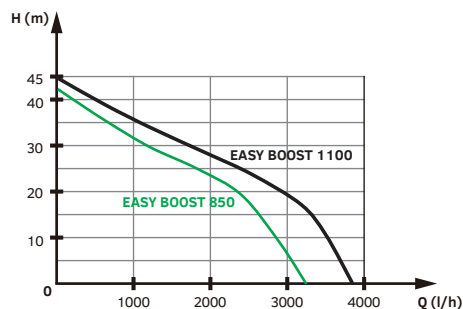
EASY BOOST Classic

Klasické samonasávací domácí vodárny

Samonasávací tradiční vodárny pro zásobování vodou v domácnostech, zahradnictví a pro zvyšování tlaku. Automatické spínání a vypínání dle odběru vody. Klasický tlakový spínač. Patentovaný vodou chlazený motor. Zabudovaný předfiltr, zpětná klapka a velký výpustný šroub pro bezpečné zazimování.

- Motor chlazený vodou
- Tichý provoz (76/79 dB)
- Bezúdržbová nádoba 18 litrů
- Snadná instalace
- 🇮🇹 Designed in Italy

ZÁRUKA
3 roky



Výtlak	ZAP/VYP tlak	H max	18	Oběžné kolo	H	Kg
G 1	1.8/3.2 Bar (nastavitelný)	8	Nádoba	1	cm	
			18 litrů		50x26x55	14/14.8
						16.6/17.4

	cena bez DPH	cena vč. DPH
EASY BOOST 850 Classic	3.660,00	4.429,00
EASY BOOST 1100 Classic	4.660,00	5.639,00

Domácí vodárna

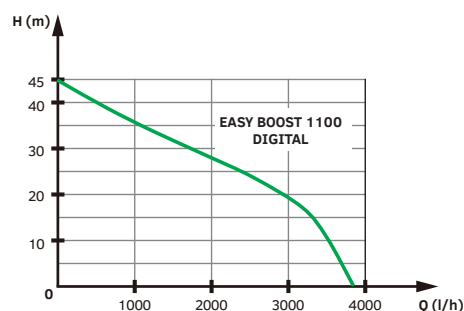
EASY BOOST Digital

Elektronická samonasávací domácí vodárna

Samonasávací tradiční vodárna pro zásobování vodou v domácnostech, zahradnictví a pro zvyšování tlaku. Automatické spínání a vypínání dle odběru vody. LED panel. Digitální průtokový a tlakový snímač. Zabudovaný předfiltr, zpětná klapka a velký výpustný šroub pro bezpečné zazimování. Patentovaný vodou chlazený motor.

- Motor chlazený vodou
- Tichý provoz (79 dB)
- Bezúdržbová nádoba 18 litrů
- Ochrana proti chodu nasucho
- 🇮🇹 Designed in Italy

ZÁRUKA
3 roky



Výtlak	ZAP/VYP tlak	H max	18	Oběžné kolo	H	Kg
G 1	1.8/3.2 Bar (nastavitelný)	8	Nádoba	1	cm	
			18 litrů		50x26x58	15.3/17.9

	cena bez DPH	cena vč. DPH
EASY BOOST 1100 Digital	6.590,00	7.974,00

Kompaktní vodní automaty

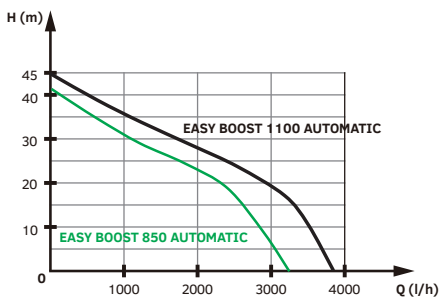
EASY BOOST Automatic

Elektronické samonasávací vodárny typu JET

Plně automatická samonasávací čerpadla. Patentovaný vodou chlazený motor. Zabudovaná zpětná klapka a filtr. Výpust pro úplné vypuštění zbytkové vody před příchodem mrazů. Čerpadla spolehlivě nasají z hloubky až 8 metrů do 3 minut. Otočné přípojky na sání i na výtlačku - snadná demontáž po sezóně.



- Motor chlazený vodou
- Tichý provoz (76/79 dB)
- Ochrana proti chodu nasucho
- LED panel
- 🇮🇹 Designed in Italy



ZÁRUKA
3 roky

	cena bez DPH	cena vč. DPH
EASY BOOST 850 Automatic	4.460,00	5.397,00
EASY BOOST 1100 Automatic	5.020,00	6.074,00

Vícestupňové automaty

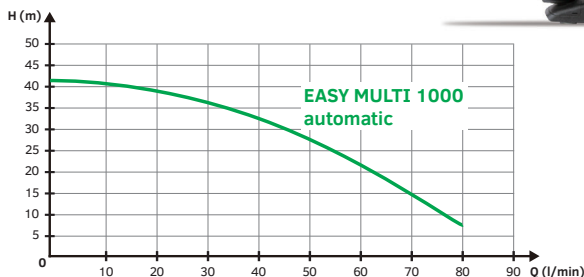
EASY MULTI Automatic

Elektronické vícestupňové vodárny

Plně automatická samonasávací třístupňová čerpadla. Patentovaný vodou chlazený motor. Zabudovaná zpětná klapka a filtr. Výpust pro úplné vypuštění zbytkové vody před příchodem mrazů. Čerpadla spolehlivě nasají z hloubky až 8 metrů do 5 minut. Otočné přípojky na sání i na výtlačku - snadná demontáž po sezóně.



- Motor chlazený vodou
- Velmi tichý provoz (< 70 dB)
- Ochrana proti chodu nasucho
- LED panel
- 🇮🇹 Designed in Italy



ZÁRUKA
3 roky

	cena bez DPH	cena vč. DPH
EASY MULTI 1000 Automatic	5.890,00	7.127,00

Vodárna s regulací otáček

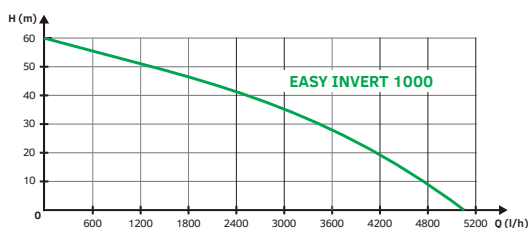
EASY INVERT

Elektronická vodárna s konstantním tlakem

Kompaktní vodárna se zabudovaným frekvenčním měničem. Inovativní, snadno obsluhovatelý výrobek. Velmi úsporný provoz, kompletní systém jištění včetně ochrany proti chodu na sucho. Vybaveno otočnými spojkami pro snadnou montáž a demontáž. Zabudovaná zpětná klapka a sací filtr zaručují prodloužení životnosti čerpadla. Čerpadlo je také vybaveno velkou výpustnou zátkou pro vypouštění zbytkové vody (ochrana proti poškození při teplotách pod bodem mrazu a proti nadměrné tvorbě vodního kamene). LCD panel pro snadné nastavení provozních parametrů a sledování stavu vodárny.



- Úspora energie
- Frekvenční měnič
- Tichá a komfortní
- Kompaktní
- Snadná instalace
- Ihned připravena k provozu
- 🇮🇹 Designed in Italy



ZÁRUKA
3 roky

	cena bez DPH	cena vč. DPH
EASY INVERT 1000	11.970,00	14.484,00

Technické informace		MODEL	Jmenovitý výkon (W)	Napětí (V)	Frekvence (Hz)	Jm. proud (A)	Průtok max (l/hod)	Výtlak max (m)	Spínací tlak (bar)	Vypínací tlak (bar)	Maximální ponor (m)	Zbytková hladina v automatickém režimu (mm)	Zbytková hladina v manuálním režimu (mm)	Velikost pevných částic max (mm)	Novinka 2020
EASY JET & EASY MULTI (Zahradní čerpadla)	EASY JET 650	650	1 ~ 220-240 AC	50	3.1	3.000	39	-	-	-	-	-	-	-	-
	EASY JET 850	850	1 ~ 220-240 AC	50	3.9	3.180	43	-	-	-	-	-	-	-	-
	EASY JET 1100	1.100	1 ~ 220-240 AC	50	4.6	3.750	45	-	-	-	-	-	-	-	-
	EASY MULTI 700	640	1 ~ 220-240 AC	50	3.1	3.600	32	-	-	-	-	-	-	-	-
	EASY MULTI 1000	920	1 ~ 220-240 AC	50	4.2	4.800	40	-	-	-	-	-	-	-	-
	EASY BOOST 850 Automatic	850	1 ~ 220-240 AC	50	3.9	3.180	43	1.8 (nastavitelný)	3.2 (nastavitelný)	-	-	-	-	-	-
EASY BOOST & EASY MULTI Automatic (Vodní automaty)	EASY BOOST 1100 Automatic	1.100	1 ~ 220-240 AC	50	4.6	3.750	45	1.8 (nastavitelný)	3.2 (nastavitelný)	-	-	-	-	-	-
	EASY MULTI 700 Automatic	640	1 ~ 220-240 AC	50	3.1	3.600	32	1.8 (nastavitelný)	3.2 (nastavitelný)	-	-	-	-	-	-
	EASY MULTI 1000 Automatic	920	1 ~ 220-240 AC	50	4.2	4.800	40	1.8 (nastavitelný)	3.2 (nastavitelný)	-	-	-	-	-	-
	EASY BOOST 850 Classic	850	1 ~ 220-240 AC	50	3.9	3.180	43	1.8 (nastavitelný)	3.2 (nastavitelný)	-	-	-	-	-	-
EASY BOOST (Klasické domácí vodárny)	EASY BOOST 1100 Classic	1.100	1 ~ 220-240 AC	50	4.6	3.750	45	1.8 (nastavitelný)	3.2 (nastavitelný)	-	-	-	-	-	-
	EASY BOOST 1100 Digital	1.100	1 ~ 220-240 AC	50	4.6	3.750	45	1.8 (nastavitelný)	3.2 (nastavitelný)	-	-	-	-	-	-
	EASY INVERT (Regulace otáček)	1000	1 ~ 220-240 AC	50-60	4.0	4.800	60	KONSTANTNÍ	KONSTANTNÍ	-	-	-	-	-	-
EASY E-DEEP (Ponorné vodárny)	EASY E-DEEP 1000	900	1 ~ 220-240 AC	50	3.8	5.700	36	cca 2.4	cca 3.6	12	12	-	-	-	-
	EASY E-DEEP 1200	1.100	1 ~ 220-240 AC	50	4.8	5.700	46	cca 2.4	cca 4.6	12	12	-	-	-	-
	EASY E-DEEP X-1200	1.100	1 ~ 220-240 AC	50	4.8	5.700	46	cca 2.4	cca 4.6	12	12	-	-	-	-
	EASY DEEP 750 A	750	1 ~ 220-240 AC	50	2.7	5.700	24	-	-	12	12	-	-	-	NOVINKA 2020
EASY DEEP (Ponorná čerpadla)	EASY DEEP 1000 A	900	1 ~ 220-240 AC	50	3.8	5.700	36	-	-	12	12	-	-	-	NOVINKA 2020
	EASY DEEP 1200 A	1.100	1 ~ 220-240 AC	50	4.8	5.700	48	-	-	12	12	-	-	-	NOVINKA 2020
	EASY MULTIDEEP (Ponorné 4" čerpadlo)	1.000	1 ~ 220-240 AC	50	4.6	4.800	60	-	-	15	15	-	-	-	-
Odpadní vody	EASY CW 200	220	1 ~ 220-240 AC	50	0.9	5.700	5.5	-	-	7	7	60	2-3	5	-
	EASY FLOW 300	300	1 ~ 220-240 AC	50	1.2	7.500	6.5	-	-	7	7	45	2-3	5	-
	EASY FLOW 600	600	1 ~ 220-240 AC	50	2.3	11.700	9	-	-	7	7	45	2-3	5	-
Spláskové vody	EASY DW 400	440	1 ~ 220-240 AC	50	1.6	8.400	7	-	-	7	7	100	10	30	-
	EASY EXTRACTOR	1.000	1 ~ 220-240 AC	50	2.1	19.200	11	-	-	7	7	-	50	38	-